



ФЕДЕРАЛЬНАЯ СЛУЖБА
ГОСУДАРСТВЕННОЙ СТАТИСТИКИ

Изменение стоимости условного (минимального) и фиксированного наборов товаров и услуг



май 2022 года



ФЕДЕРАЛЬНАЯ СЛУЖБА
ГОСУДАРСТВЕННОЙ СТАТИСТИКИ

Изменение стоимости условного (минимального) и фиксированного наборов товаров и услуг

Карелиястат

май 2022 года

- 01** Изменение стоимости условного (минимального) набора продуктов питания
- 02** Изменение стоимости фиксированного набора товаров и услуг
- 03** Перечень товаров, включённых в условный (минимальный) набор продуктов питания





ДИНАМИКА УСЛОВНОГО (МИНИМАЛЬНОГО) НАБОРА ПРОДУКТОВ ПИТАНИЯ И ФИКСИРОВАННОГО НАБОРА ТОВАРОВ И УСЛУГ ПО КАРЕЛИИ

май 2022 г. к апрелю 2022 г.; в %

Стоимость условного (минимального) набора продуктов питания

101,8

Стоимость фиксированного набора товаров и услуг

100,6

май 2022 г. к декабрю 2021 г.; в %

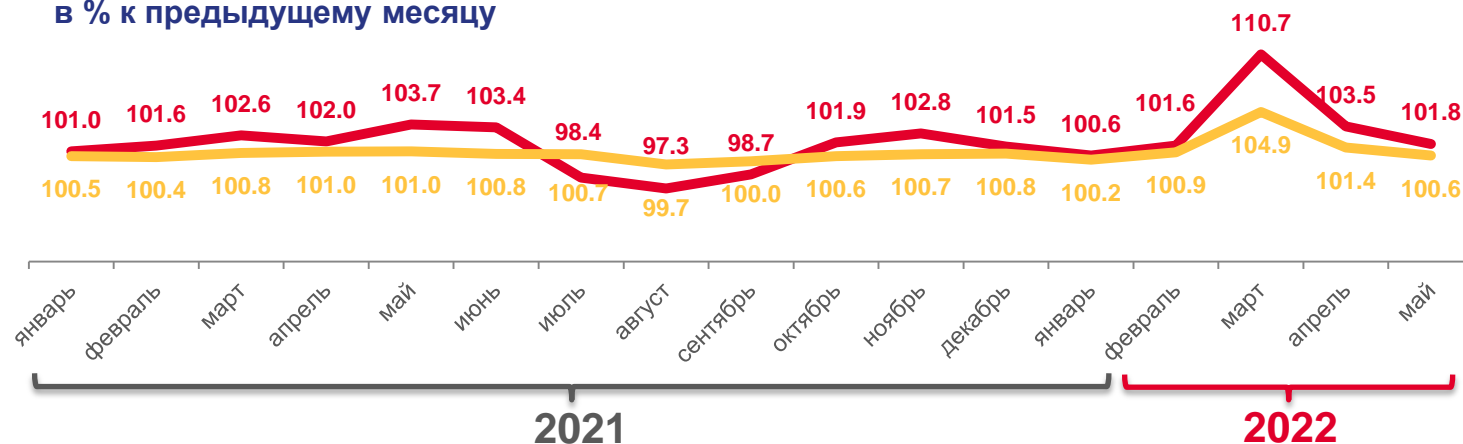
Стоимость условного (минимального) набора продуктов питания

119,1

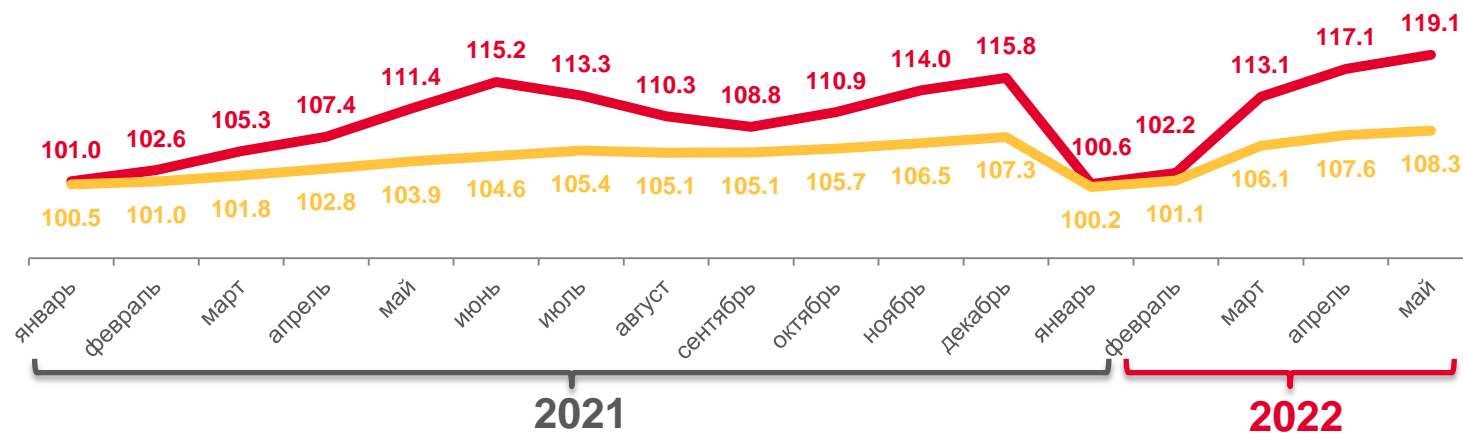
Стоимость фиксированного набора товаров и услуг

108,3

в % к предыдущему месяцу



в % к декабрю предыдущего года



— Условный (минимальный) набор продуктов питания — Фиксированный набор товаров и услуг



ДИНАМИКА ИЗМЕНЕНИЯ СТОИМОСТИ УСЛОВНОГО (МИНИМАЛЬНОГО) НАБОРА ПРОДУКТОВ ПИТАНИЯ

май 2022 г. к апрелю 2022 г.; в %

Российская Федерация

101,3

Северо-Западный федеральный округ

101,1

Республика Карелия

101,8

май 2022 г. к декабрю 2021 г.; в %

Российская Федерация

118,8

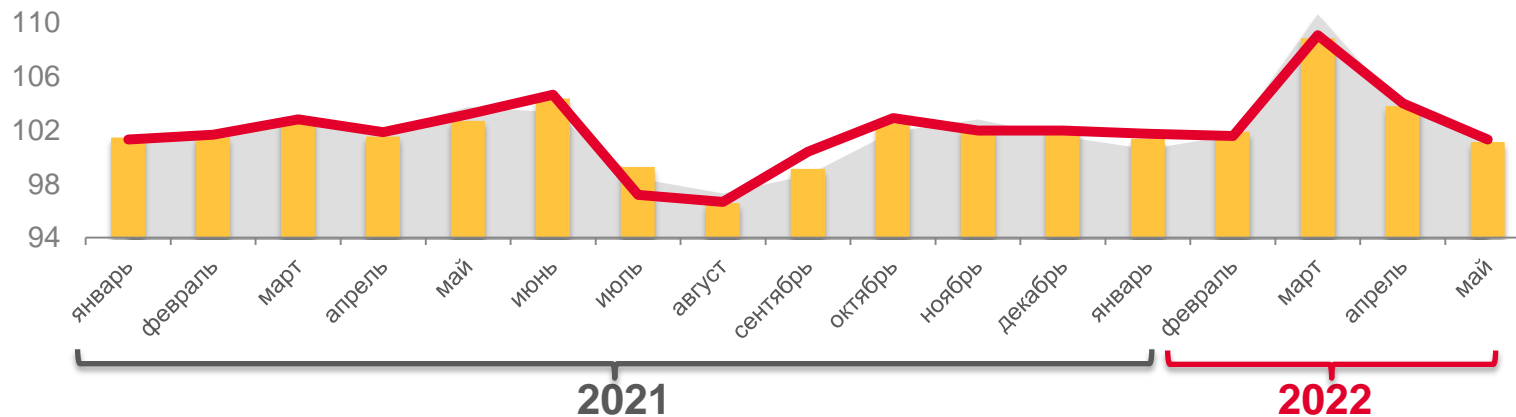
Северо-Западный федеральный округ

118,1

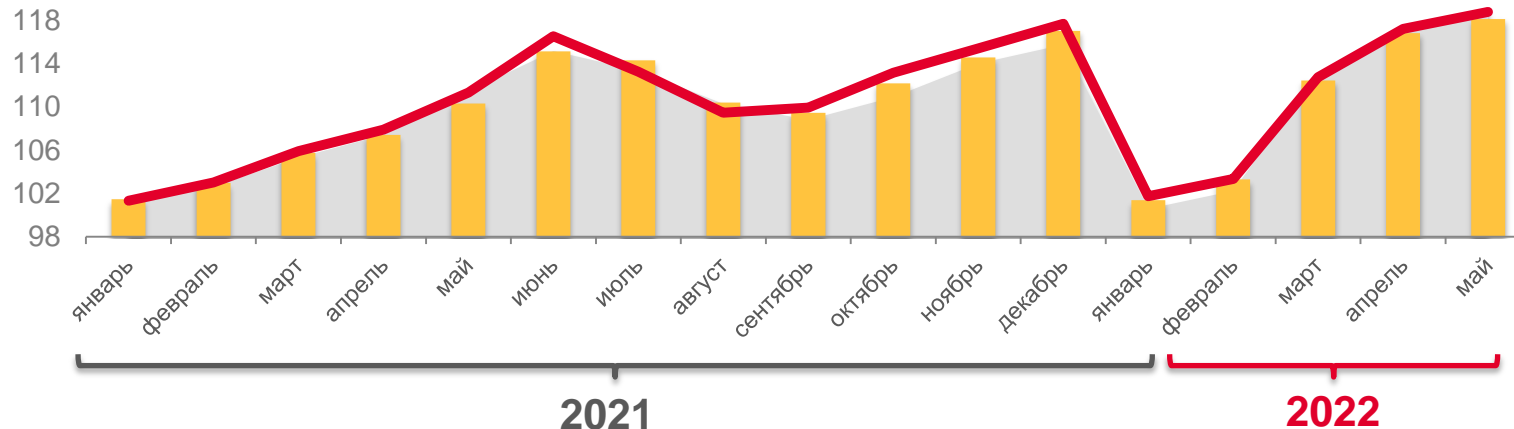
Республика Карелия

119,1

в % к предыдущему месяцу



в % к декабрю предыдущего года



Республика Карелия

Северо-Западный федеральный округ

Российская Федерация



ИЗМЕНЕНИЕ СТОИМОСТИ УСЛОВНОГО (МИНИМАЛЬНОГО) НАБОРА ПРОДУКТОВ ПИТАНИЯ

май 2022 г. к предыдущему месяцу; в %



101,3

Российская Федерация

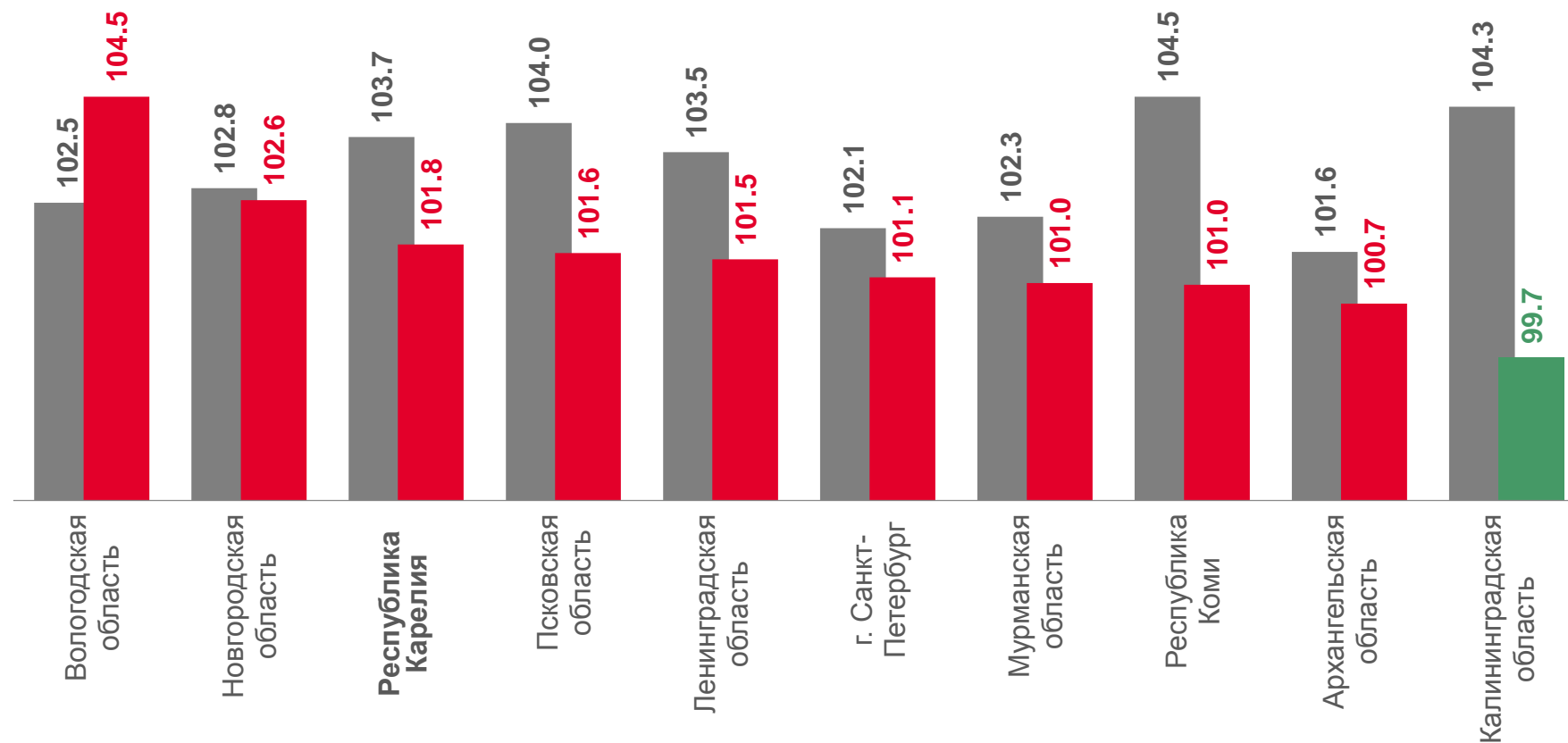
101,1

Северо-Западный федеральный округ



101,8

Республика Карелия



■ май 2021 г. к апрелю 2021 г.

■ май 2022 г. к апрелю 2022 г.



ИЗМЕНЕНИЕ СТОИМОСТИ УСЛОВНОГО (МИНИМАЛЬНОГО) НАБОРА ПРОДУКТОВ ПИТАНИЯ

май 2022 г. к декабрю предыдущего года; в %



118,8

Российская Федерация

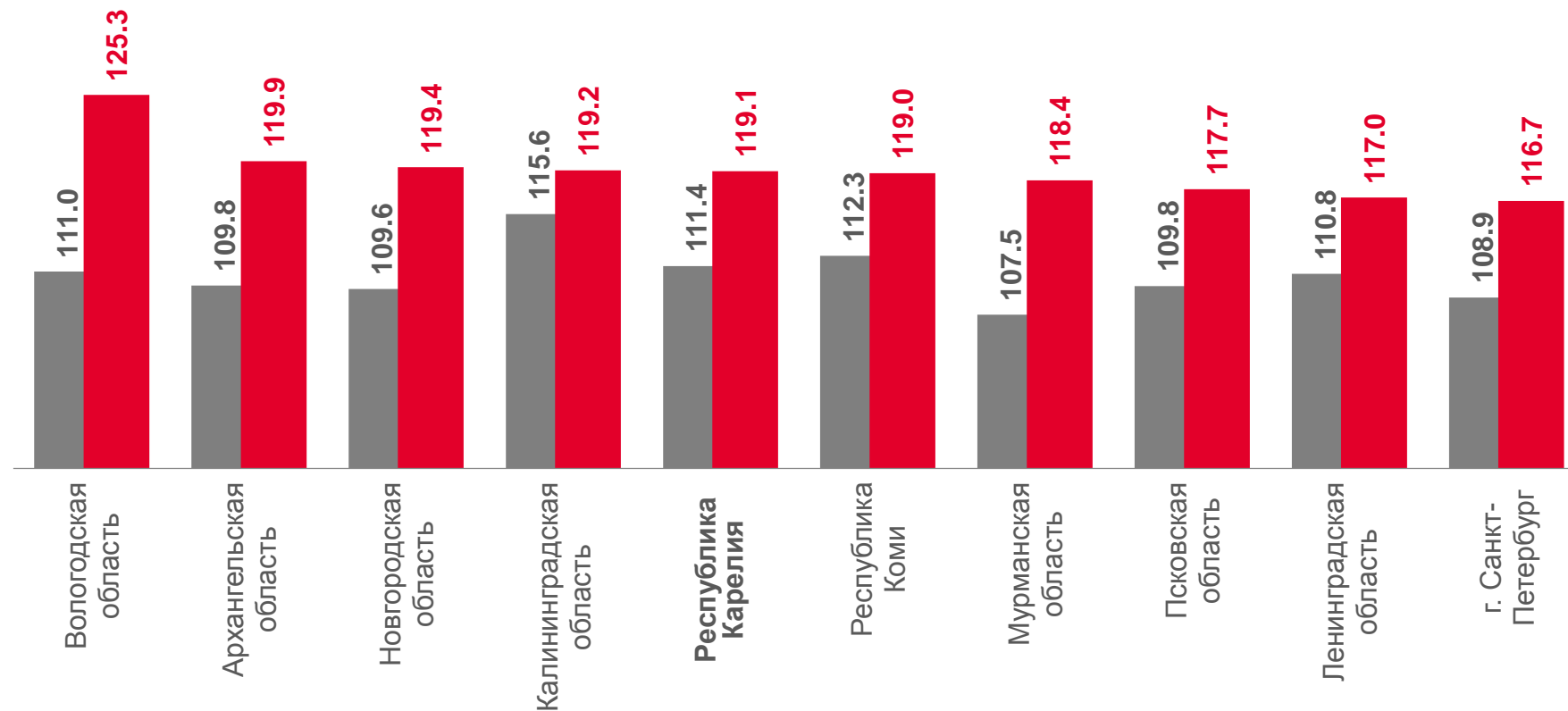
118,1

Северо-Западный федеральный округ



119,1

Республика Карелия



■ май 2021 г. к декабрю 2020 г.

■ май 2022 г. к декабрю 2021 г.



СТОИМОСТЬ УСЛОВНОГО (МИНИМАЛЬНОГО) НАБОРА ПРОДУКТОВ ПИТАНИЯ

май 2022 года; рублей



6 335

Российская Федерация

7 117

Северо-Западный федеральный округ



7 139

Республика Карелия





ДИНАМИКА ИЗМЕНЕНИЯ СТОИМОСТИ ФИКСИРОВАННОГО НАБОРА ТОВАРОВ И УСЛУГ

май 2022 г. к апрелю 2022 г.; в %

Российская Федерация

100,5

Северо-Западный федеральный округ

100,7

Республика Карелия

100,6

май 2022 г. к декабрю 2021 г.; в %

Российская Федерация

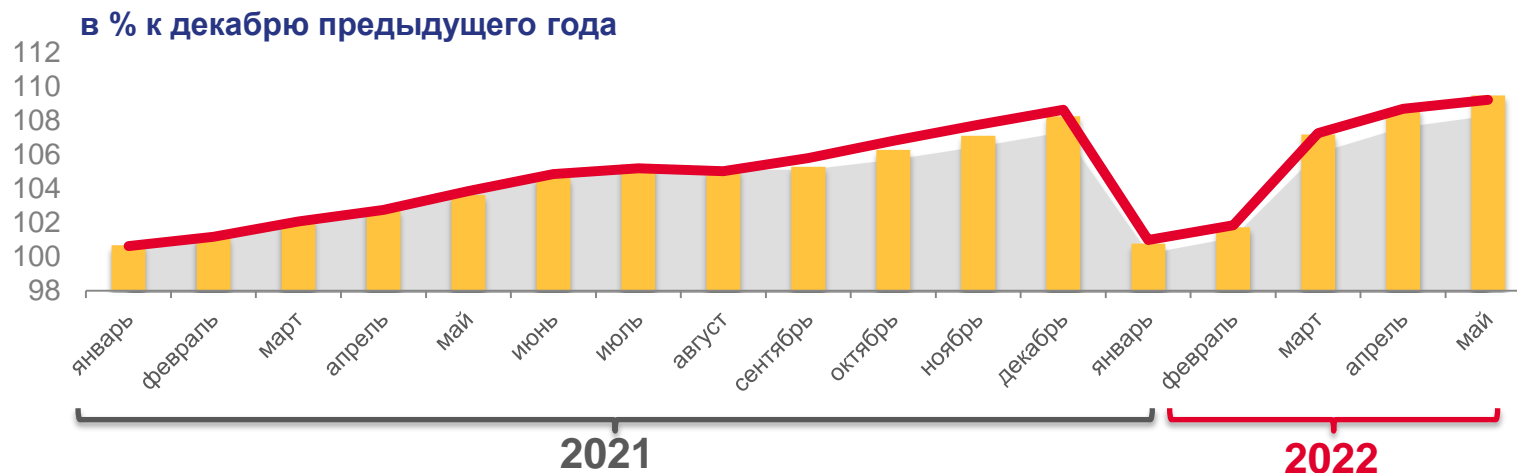
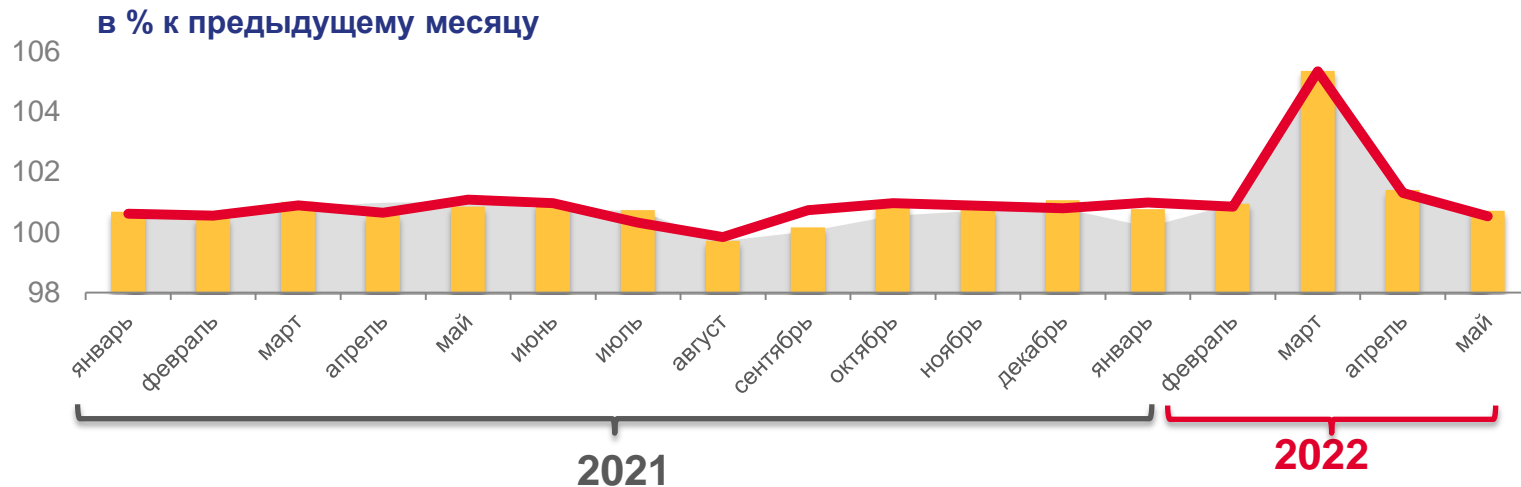
109,2

Северо-Западный федеральный округ

109,5

Республика Карелия

108,3



Республика Карелия Северо-Западный федеральный округ Российская Федерация



ИЗМЕНЕНИЕ СТОИМОСТИ ФИКСИРОВАННОГО НАБОРА ТОВАРОВ И УСЛУГ

май 2022 г. к предыдущему месяцу; в %



100,5

Российская Федерация

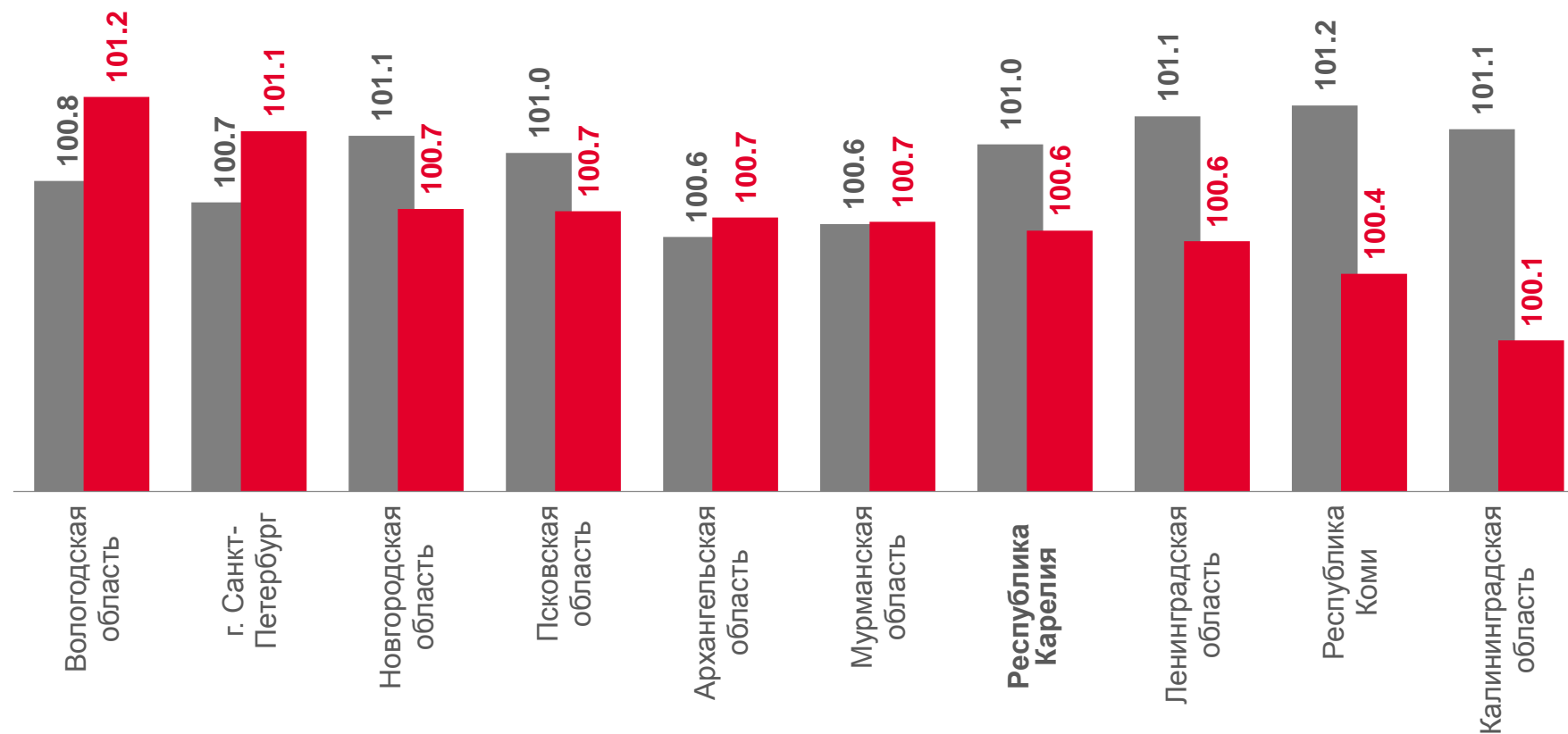
100,7

Северо-Западный федеральный округ



100,6

Республика Карелия



■ май 2021 г. к апрелю 2021 г.

■ май 2022 г. к апрелю 2022 г.



ИЗМЕНЕНИЕ СТОИМОСТИ ФИКСИРОВАННОГО НАБОРА ТОВАРОВ И УСЛУГ

май 2022 г. к декабрю предыдущего года; в %



109,2

Российская Федерация

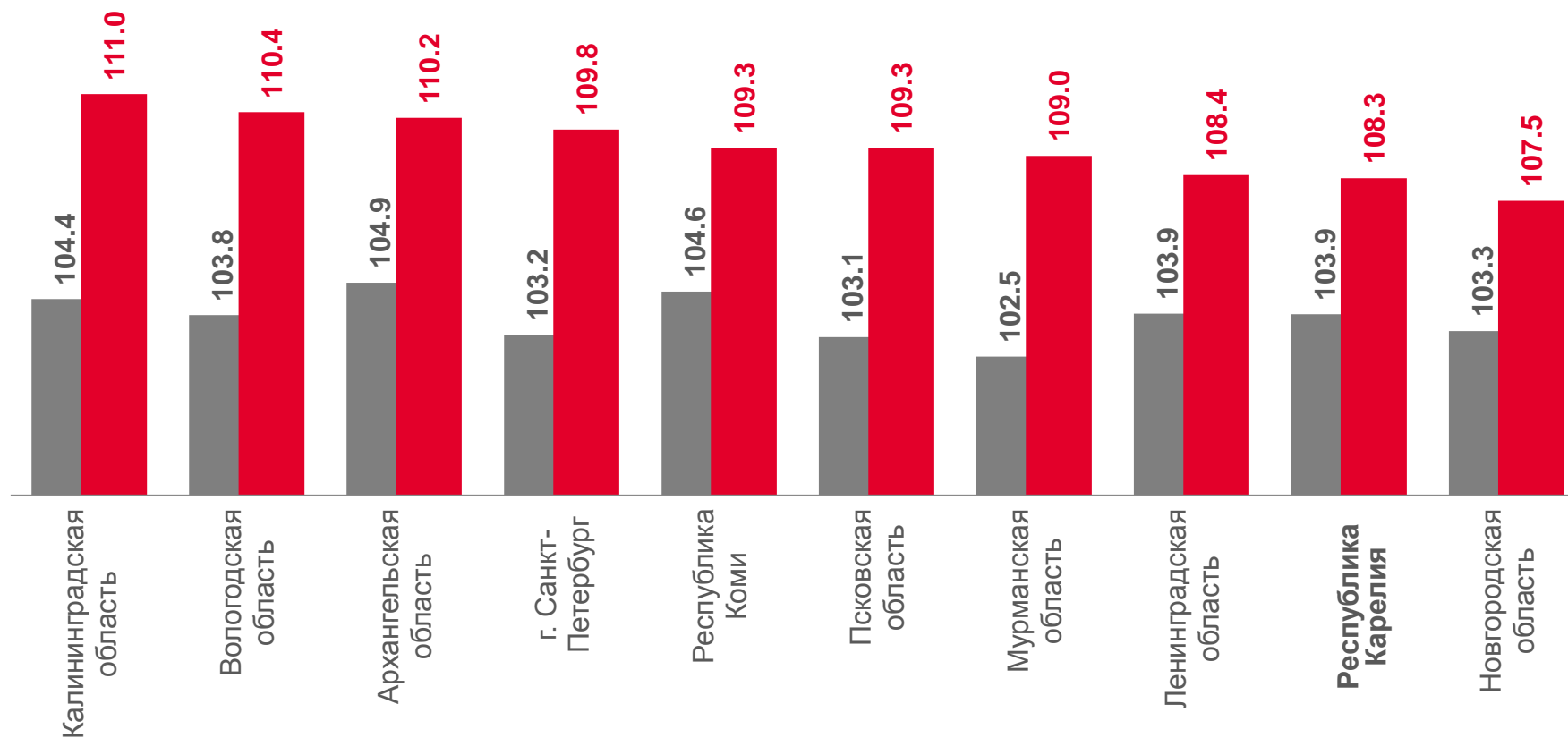
109,5

Северо-Западный федеральный округ



108,3

Республика Карелия



■ май 2021 г. к декабрю 2020 г.

■ май 2022 г. к декабрю 2021 г.



СТОИМОСТЬ ФИКСИРОВАННОГО НАБОРА ТОВАРОВ И УСЛУГ

май 2022 года; рублей



20 187

Российская Федерация

21 306

Северо-Западный федеральный округ



21 127

Республика Карелия





ПЕРЕЧЕНЬ ТОВАРОВ, ВКЛЮЧЁННЫХ В УСЛОВНЫЙ (МИНИМАЛЬНЫЙ) НАБОР ПРОДУКТОВ ПИТАНИЯ

Наименование товара	Вес товара в год	Наименование товара	Вес товара в год	Наименование товара	Вес товара в год
 Говядина (кроме бескостного мяса), кг	15,00	 Творог, кг	10,00	 Картофель, кг	150,00
 Свинина (кроме бескостного мяса), кг	4,00	 Сыры сычужные твёрдые и мягкие, кг	2,50	 Капуста белокочанная свежая, кг	35,00
 Баранина (кроме бескостного мяса), кг	1,80	 Яйца куриные, 10 шт.	18,00	 Морковь, кг	35,00
 Куры охлаждённые и мороженые, кг	14,00	 Сахар-песок, кг	20,00	 Огурцы свежие, кг	1,80
 Рыба мороженая неразделанная, кг	14,00	 Мука пшеничная, кг	20,00	 Лук репчатый, кг	20,00
 Сельдь солёная, кг	0,70	 Хлеб из ржаной муки и из смеси муки ржаной и пшеничной, кг	115,00	 Яблоки, кг	18,60
 Масло сливочное, кг	1,80	 Хлеб и булочные изделия из пшеничной муки различных сортов, кг	75,00	 Печенье, кг	0,70
 Масло подсолнечное, л	7,00	 Рис шлифованный, кг	5,00	 Карамель, кг	0,70
 Маргарин, кг	6,00	 Пшеница, кг	6,00	 Чай чёрный байховый, кг	0,50
 Молоко питьевое цельное пастеризованное 2,5-3,2% жирности, л	110,00	 Горох и фасоль, кг	7,30	 Соль поваренная пищевая, кг	3,65
 Сметана, кг	1,80	 Вермишель, кг	6,00	 Перец чёрный (горошек), кг	0,73

